



ТЕРРИТОРИАЛЬНЫЙ ОРГАН
ФЕДЕРАЛЬНОЙ СЛУЖБЫ
ГОСУДАРСТВЕННОЙ СТАТИСТИКИ
ПО НОВОСИБИРСКОЙ ОБЛАСТИ

Рынки товаров и услуг Новосибирской области



в январе – августе 2023 года



ТЕРРИТОРИАЛЬНЫЙ ОРГАН
ФЕДЕРАЛЬНОЙ СЛУЖБЫ
ГОСУДАРСТВЕННОЙ СТАТИСТИКИ
ПО НОВОСИБИРСКОЙ ОБЛАСТИ

Рынки товаров и услуг

Новосибирской области

в январе – августе 2023 года

01 ОБОРОТ РОЗНИЧНОЙ ТОРГОВЛИ

02 ОБОРОТ ОБЩЕСТВЕННОГО
ПИТАНИЯ

03 ОБЪЕМ ПЛАТНЫХ УСЛУГ
НАСЕЛЕНИЮ

04 ОБОРОТ ОПТОВОЙ ТОРГОВЛИ

- Ежемесячные данные оперативной статистики
- Незначительные расхождения между итогом и суммой слагаемых объясняются округлением данных

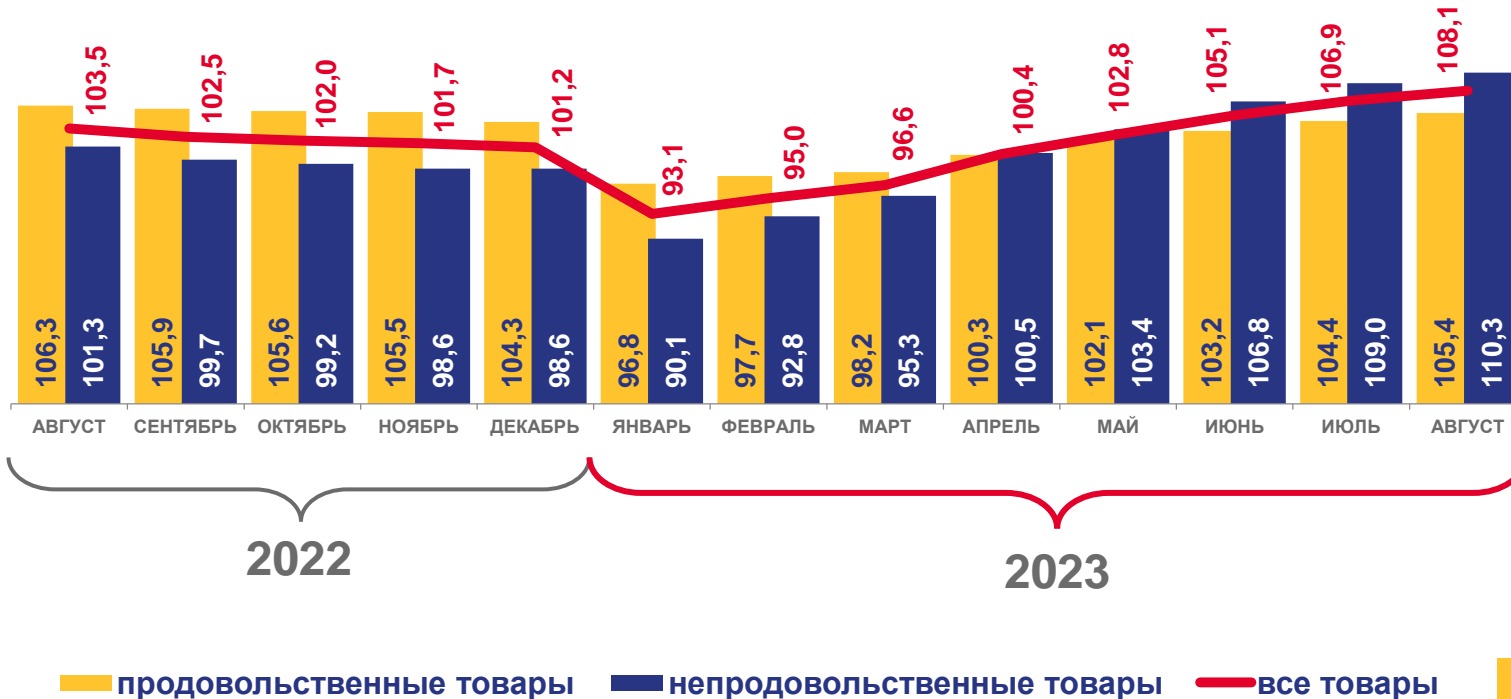


01 ОБОРОТ РОЗНИЧНОЙ ТОРГОВЛИ

в январе – августе 2023 года

	Млн рублей	В % к соответствующему периоду предыдущего года
 Все товары	569 062	108,1
 Продовольственные товары	255 966	105,4
 Непродовольственные товары	313 096	110,3

Период с начала года к в % соответствующему периоду предыдущего года

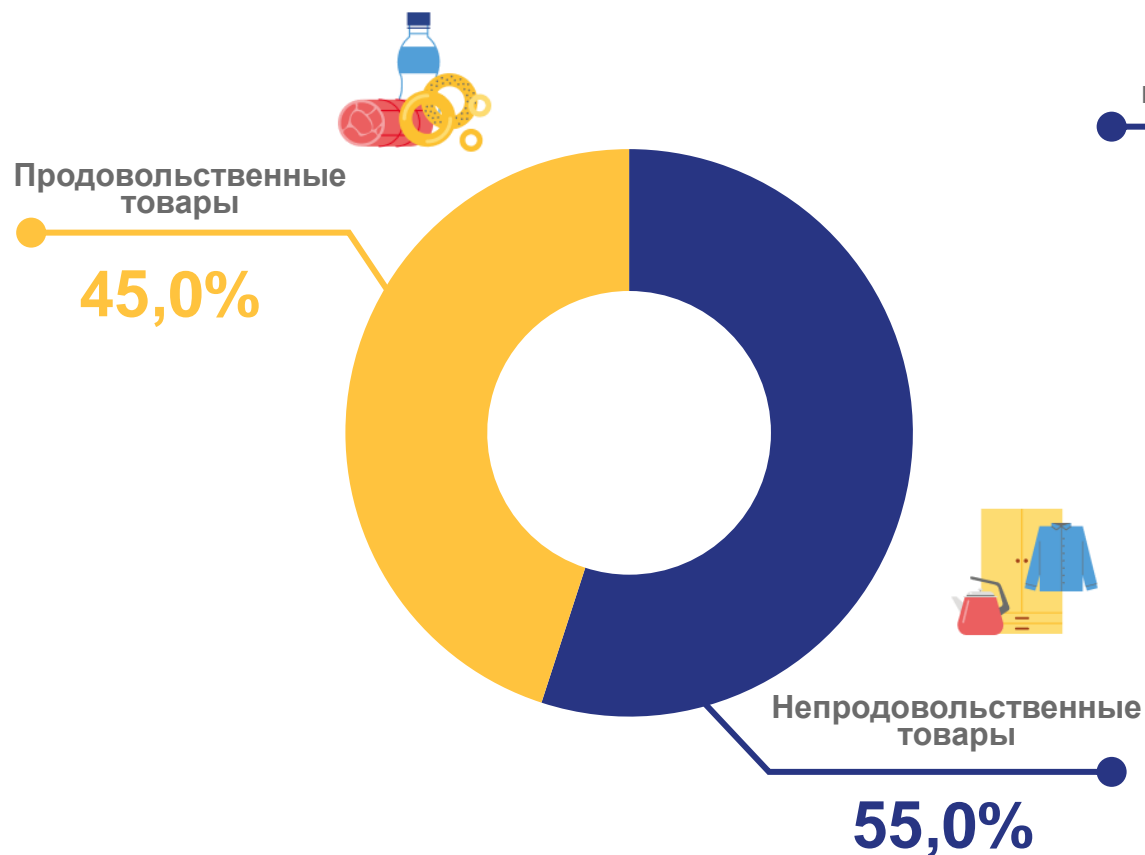




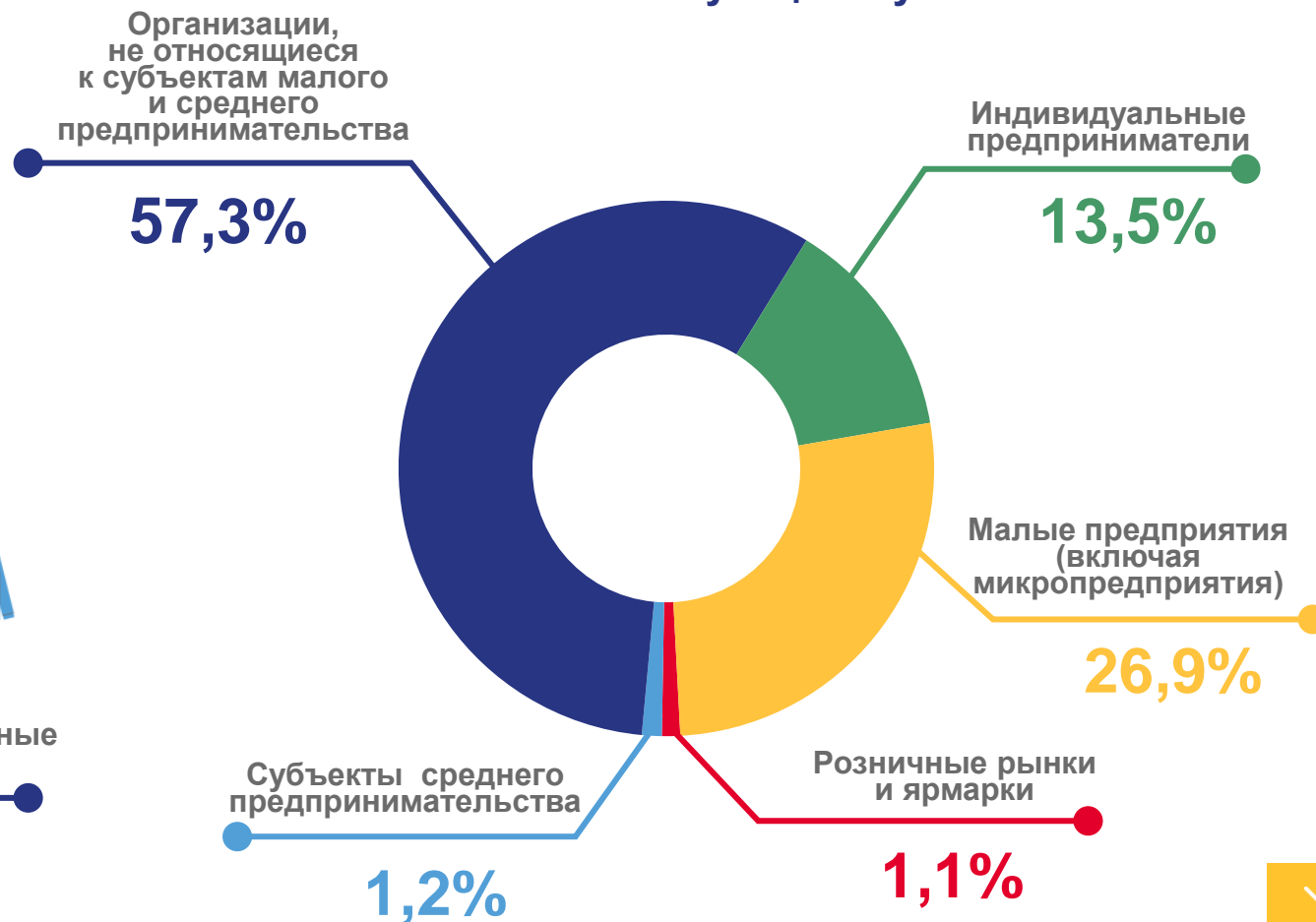
СТРУКТУРА ОБОРОТА РОЗНИЧНОЙ ТОРГОВЛИ

в январе – августе 2023 года

По видам товаров



По хозяйствующим субъектам





ОБОРОТ РОЗНИЧНОЙ ТОРГОВЛИ

в августе 2023 года

77 971

млн рублей

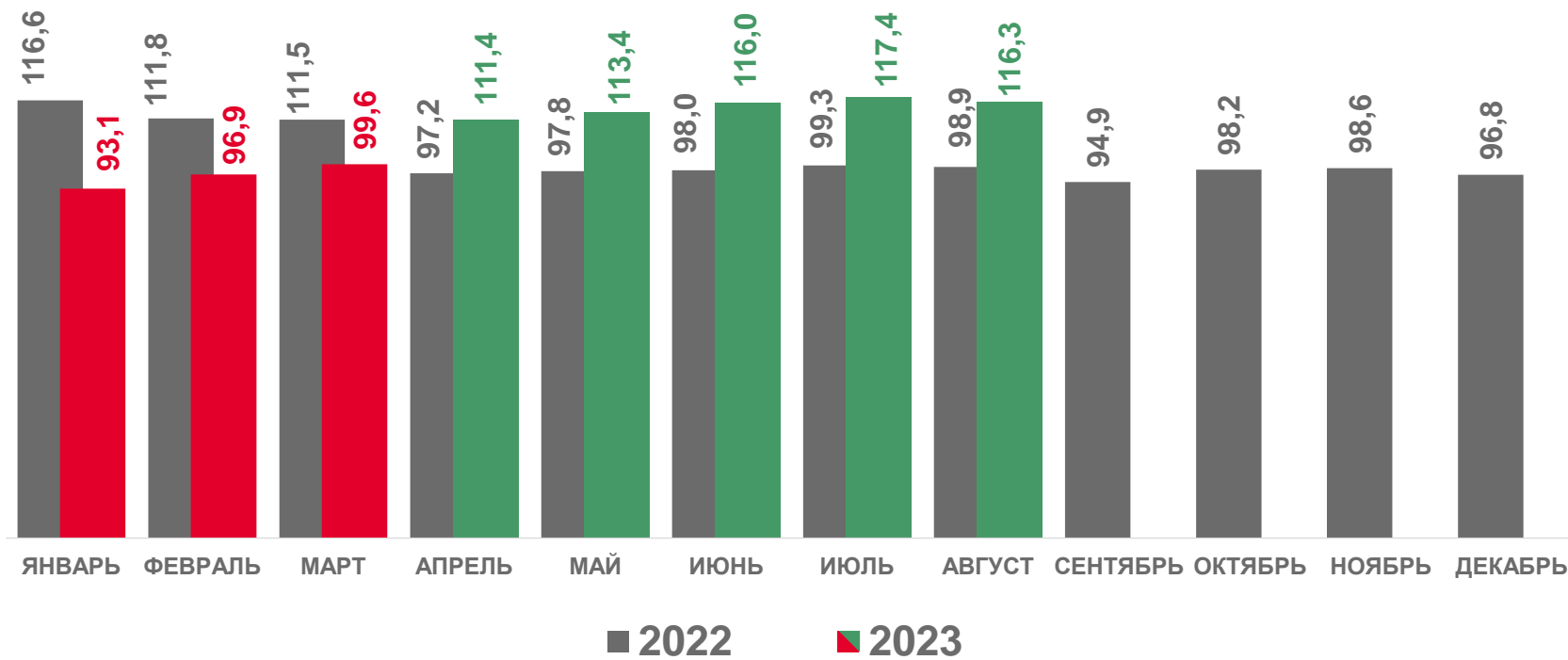
101,4%

к предыдущему месяцу

116,3%

к соответствующему
месяцу предыдущего
года

В % к соответствующему месяцу предыдущего года





ОБОРОТ РОЗНИЧНОЙ ТОРГОВЛИ ПИЩЕВЫМИ ПРОДУКТАМИ

в августе 2023 года

33 927

млн рублей

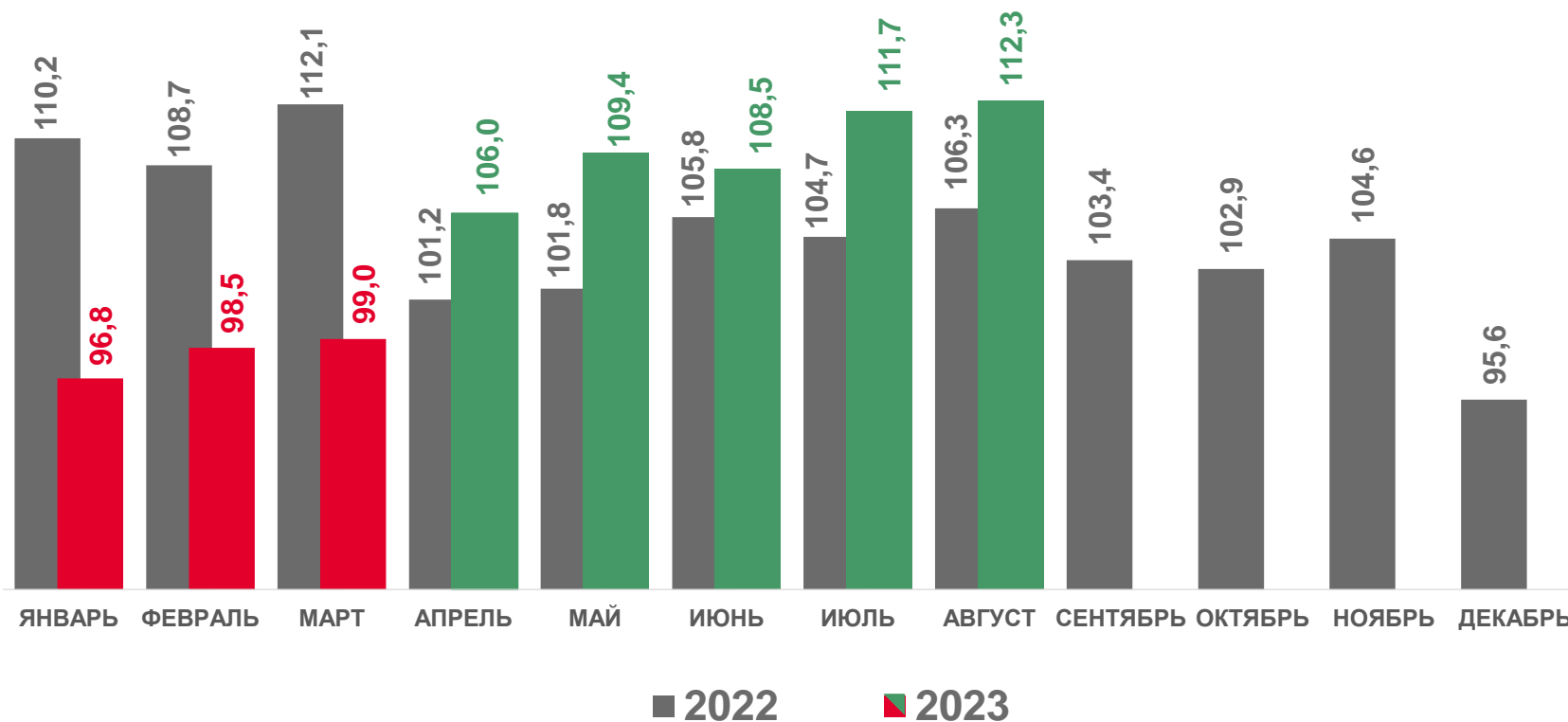
100,5%

к предыдущему месяцу

112,3%

к соответствующему
месяцу предыдущего
года

В % к соответствующему месяцу предыдущего года





ОБОРОТ РОЗНИЧНОЙ ТОРГОВЛИ НЕПРОДОВОЛЬСТВЕННЫМИ ТОВАРАМИ

в августе 2023 года

В % к соответствующему месяцу предыдущего года

44 044

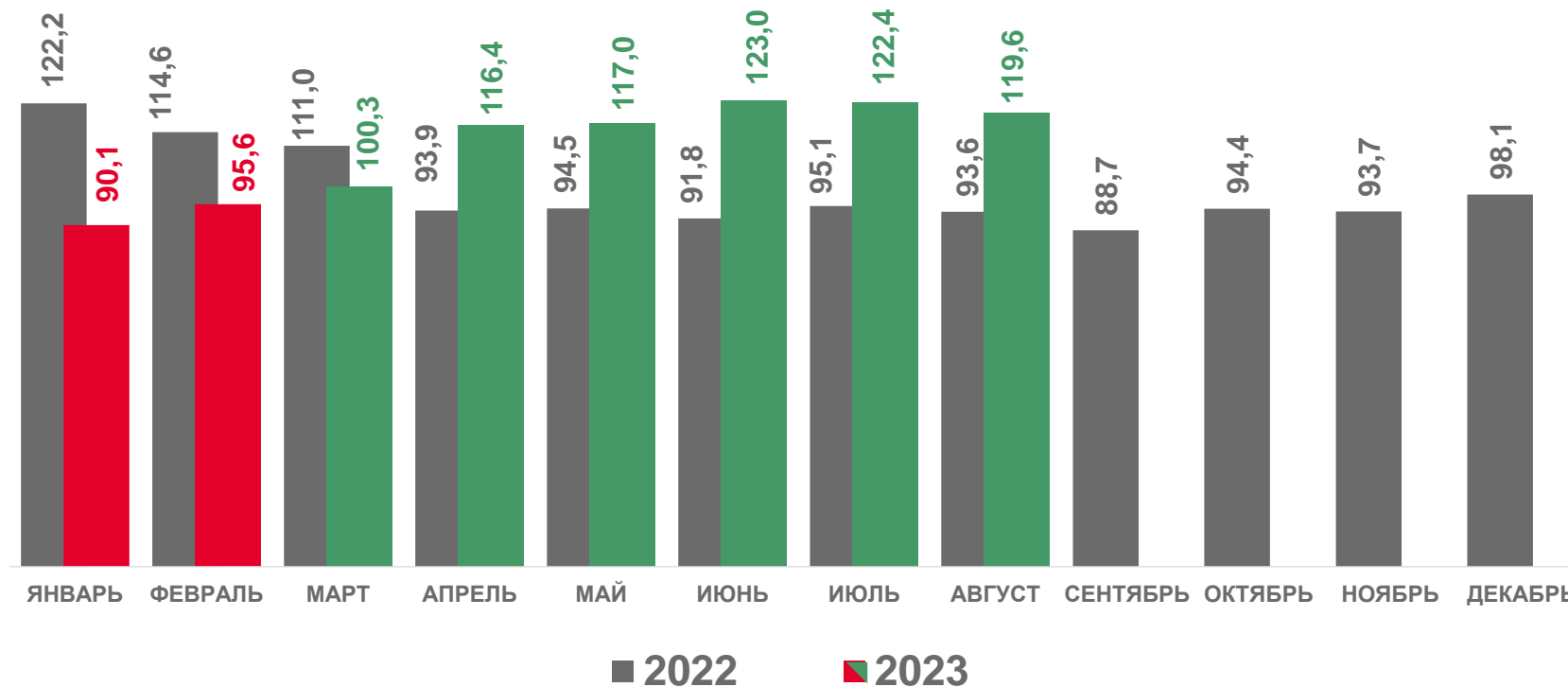
млн рублей

102,2%

к предыдущему месяцу

119,6%

к соответствующему
месяцу предыдущего
года



ИЗМЕНЕНИЕ РОЗНИЧНОЙ ПРОДАЖИ ПРОДУКТОВ ПИТАНИЯ И НЕПРОДОВОЛЬСТВЕННЫХ ТОВАРОВ ¹⁾

август 2023 года, в % к июлю 2023 года



¹⁾ На слайде представлены товары с максимальными и минимальными значениями показателя.



02 ОБОРОТ ОБЩЕСТВЕННОГО ПИТАНИЯ

В январе – августе 2023 года

32 898
млн рублей

107,6%
к соответствующему
периоду предыдущего
года

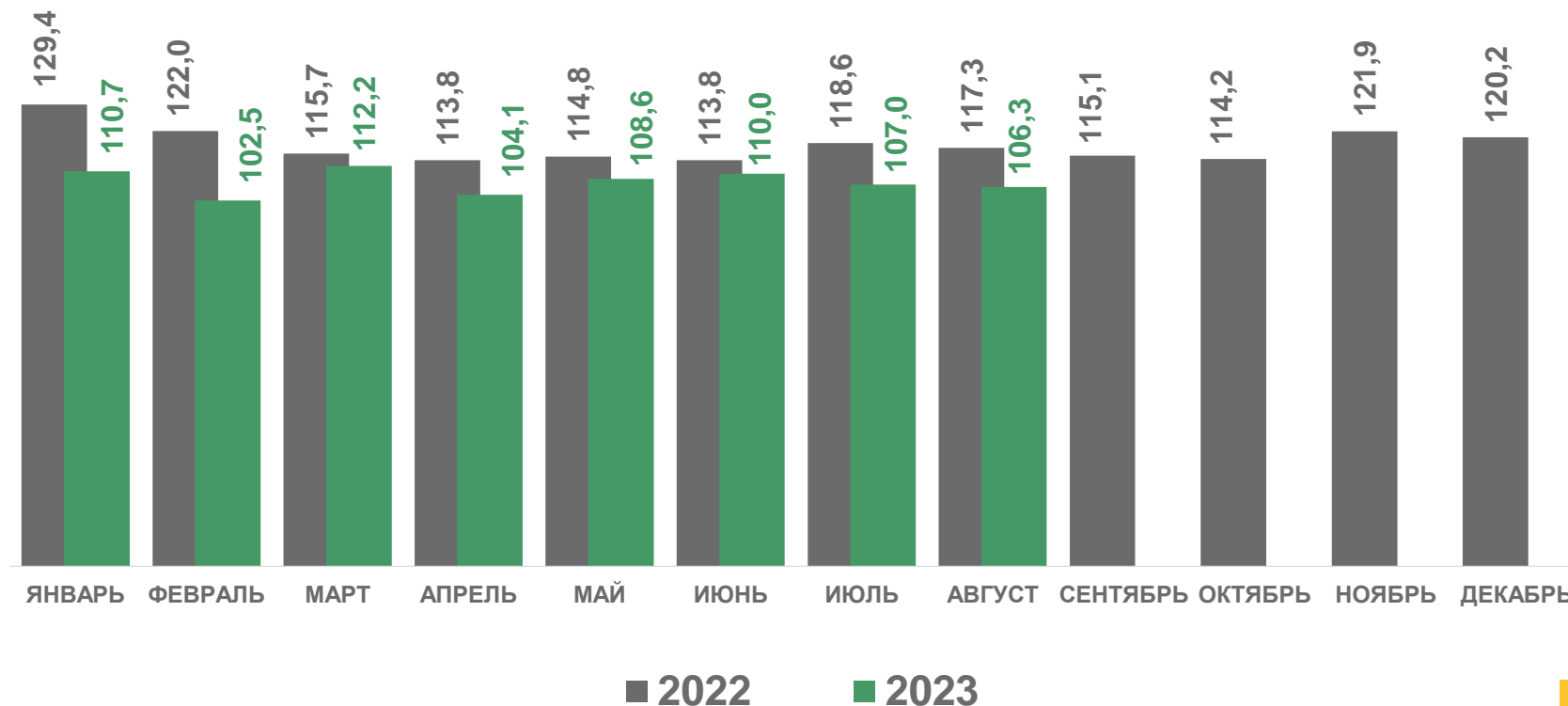
В августе 2023 года

4 415
млн рублей

102,4%
к предыдущему месяцу

106,3%
к соответствующему
месяцу предыдущего
года

В % к соответствующему месяцу предыдущего года





03 ОБЪЕМ ПЛАТНЫХ УСЛУГ НАСЕЛЕНИЮ

В январе – августе 2023 года

181 948

млн рублей

115,8%

к соответствующему
периоду предыдущего
года

В августе 2023 года

23 582

млн рублей

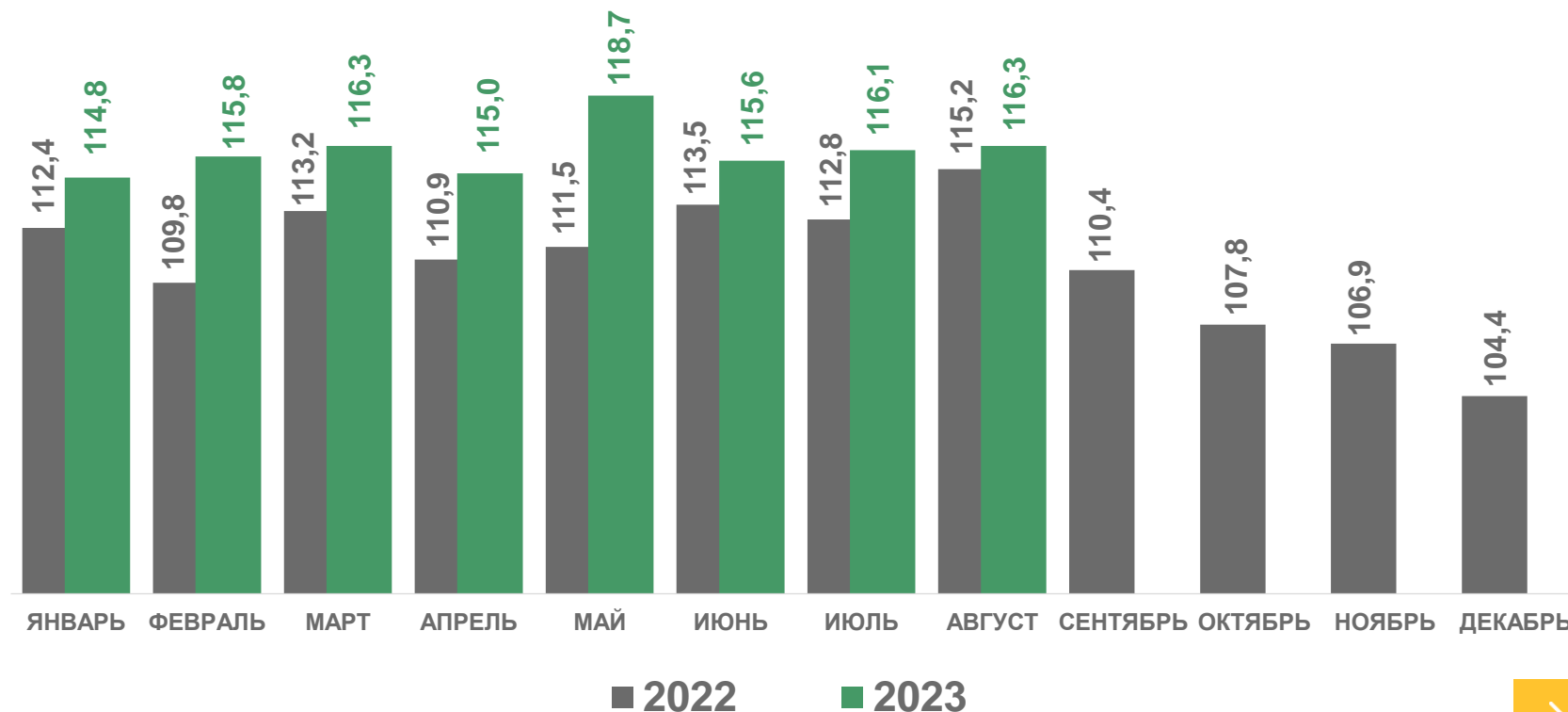
102,9%

к предыдущему месяцу

116,3%

к соответствующему
месяцу предыдущего
года

В % к соответствующему месяцу предыдущего года





СТРУКТУРА ОБЪЕМА ПЛАТНЫХ УСЛУГ НАСЕЛЕНИЮ

в январе – августе 2023 года, в % к итогу



В % к бытовым услугам





04 ОБОРОТ ОПТОВОЙ ТОРГОВЛИ

В % к соответствующему месяцу предыдущего года

В январе – августе 2023 года

1 515 082

млн рублей

103,2%

к соответствующему периоду предыдущего года

В августе 2023 года

232 955

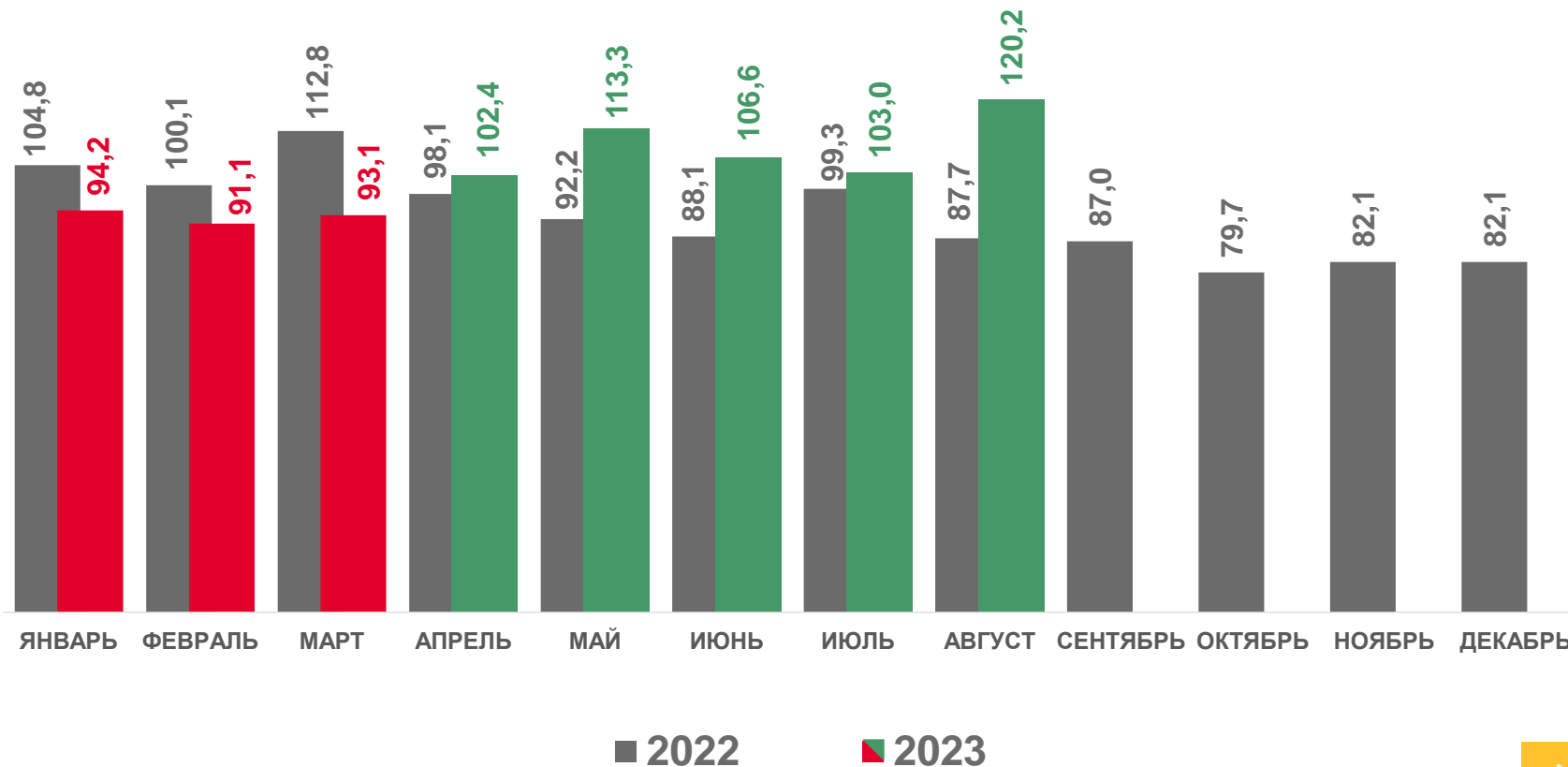
млн рублей

108,5%

к предыдущему месяцу

120,2%

к соответствующему месяцу предыдущего года





ОБОРОТ ОПТОВОЙ ТОРГОВЛИ ОРГАНИЗАЦИЙ ОПТОВОЙ ТОРГОВЛИ

В % к соответствующему месяцу предыдущего года

В январе – августе 2023 года

1 238 387 **100,1%**
млн рублей к соответствующему периоду предыдущего года

В августе 2023 года

191 091 **108,7%**
млн рублей к предыдущему месяцу

118,3%
к соответствующему месяцу предыдущего года

